



bo liczy się wnętrze!



KATALOG PAKIETÓW WYKOŃCZENIOWYCH

REDNET
DOM

rednetdom.pl



Spis treści

Studio projektowe redNet Dom

Pracownie redNet Dom/ Korzyści ze współpracy/
Etapy pracy/ Pakiety redNet Dom

Pakiet Silver

Opis pakietu
Specyfikacja materiałowo-wykończeniowa

- **Podłogi** Panele podłogowe/ Listwy 23
- **Płytki** Płytki łazienkowe/ Płytki podłogowe 31
- **Ceramika i armatura** Ceramika/ Wanny/ Kabiny i Brodziki/ Armatura 55
- **Drzwi** Drzwi wewnętrzne/ Klamki 71

Pakiet Gold

Opis pakietu
Specyfikacja materiałowo-wykończeniowa

- **Podłogi** Panele podłogowe/ Listwy 91
- **Płytki** Płytki łazienkowe/ Płytki podłogowe 117
- **Ceramika i armatura** Ceramika/ Wanny/ Kabiny i Brodziki/ Armatura 155
- **Drzwi** Drzwi wewnętrzne/ Klamki 175



Studio projektowe

Studio projektowe redNet Dom zadebiutowało na polskim rynku w 2008 roku. Od początku swojej działalności zrealizowaliśmy już kilka tysięcy koncepcji wykończeniowych, zarówno dla klientów indywidualnych, funduszy inwestycyjnych, jak i dużej grupy deweloperów.

Projektujemy wnętrza prywatne tj. mieszkania i domy jak i powierzchnie użytkowe takie jak: mała gastronomia, pomieszczenia fundacji czy przychodnie lekarskie. Dotychczasowe doświadczenie oraz zdobyte zaufanie naszych zadowolonych klientów pozwala nam twierdzić, iż zajmujemy jedno z czołowych miejsc wśród firm świadczących usługi w zakresie aranżacji i wykończenia wnętrz na terenie całego kraju.

Cechujący nas profesjonalizm oraz dbałość o szczegóły wykończenia gwarantują naszym klientom stworzenie w ich mieszkaniach unikalnych i niepowtarzalnych rozwiązań aranżacyjnych.



Pracownie redNet Dom

Jesteśmy do państwa dyspozycji w największych miastach Polski: **Warszawie, Trójmieście, Poznaniu, Wrocławiu, Krakowie, Katowicach i Kielcach.**



Dzięki wykwalifikowanej kadrze zarządzającej, architektom i projektantom, kosztorysantom i koordynatorom uzyskacie Państwo profesjonalną obsługę oraz kompleksowe podejście do zagadnień z zakresu wykończenia wnętrz – nowoczesnych możliwości aranżacyjnych i doboru najbardziej odpowiednich materiałów wykończeniowych. Nasza oferta jest jedną z najbardziej kompleksowych na rynku polskim.



Projekt i realizacja redNet Dom



Korzyści ze współpracy

- **Praca projektowa**

pod nadzorem projektantów wnętrz.

- **Sprawdzone ekipy**

Współpraca tylko i wyłącznie ze sprawdzonymi ekipami spełniającymi standardy naszej firmy.

- **Najlepsi producenci materiałów**

Współpraca z najlepszymi producentami materiałów wykończeniowych, co daje gwarancję wysokiej jakości i terminowości dostaw.

- **Nadzór techniczny**

nad prowadzonymi pracami, aż do momentu bezusterkowego oddania wykończonego mieszkania.

- **24 miesięczna gwarancja**

na wykonaną usługę.

- **Niższy podatek VAT**

(8%) na materiały wykończeniowe wraz z usługą wykończeniową.



Projekt i realizacja redNet Dom

Etapy pracy

I etap

podpisanie umowy

Pierwszym etapem pracy z klientem jest ustalenie zasad współpracy. Istnieje kilka opcji w ramach których możemy się poruszać. Można rozpocząć od podpisania umowy pakietowej na wybrany przez siebie program, można też zlecić w pierwszej kolejności prace projektowe w wybranym przez siebie zakresie. Nasi projektanci już w trakcie pierwszego spotkania będą mogli obliczyć wartość ewentualnych prac wykraczających poza przyjęte standardowe rozwiązania wykończeniowe, co pozwoli Państwu na zaplanowanie potrzebnego budżetu. Podpisanie umowy pakietowej gwarantuje niezmiennosc ceny w ramach zakresu obejmującego dany pakiet, niezależnie od planowanego terminu odbioru mieszkania i realizacji prac wykończeniowych.



II etap

projektowy

Prace projektowe są kolejnym etapem prowadzącym do wykończenia mieszkania. Przygotowujemy koncepcję aranżacyjną w postaci oferty wykończeniowej z rozrysowanymi rzutami podłóg, informacją o wybranych materiałach oraz ich umiejscowieniu. Dla naszych klientów przygotowywane są również wizualizacje 3D łazienki oraz salonu z aneksem w przypadku pakietu Gold. W międzyczasie przeprowadzana jest wizja lokalna mieszkania oraz wykonane zostają wszystkie pomiary. W zakresie prac objętych umową poza wykończeniem, zabudowami meblowymi i AGD może znaleźć się również szereg dodatkowych elementów takich jak: klimatyzacja tapety, fototapety, okładziny ceglane i kamienne, meble wolnostojące oraz wszelkiego rodzaju dodatki.

III etap

realizacja

Prace wykończeniowe realizowane są z zachowaniem zasad sztuki budowlanej i bezpieczeństwa. Nad pracami ekip wykończeniowych czuwają koordynatorzy. Budowa jest zawsze dostępna dla Klienta, który może śledzić postępy prac w swoim mieszkaniu.

IV etap

gotowe mieszkanie

Po upływie ustalonego terminu realizacji prac wykończeniowych, ustalana jest data odbioru mieszkania. W przypadku ujawnienia podczas odbioru jakichkolwiek elementów wymagających poprawy, spisywany jest odpowiedni protokół oraz ustalany termin wykonania poprawek. Zakończeniem współpracy jest podpisanie bezusterkowego protokołu.



Projekt i realizacija redNet.Dom

SILVER

Dla tych, którzy chcą wykończyć swoje mieszkania dobrej jakości materiałami, ale w ramach umiarkowanego budżetu.

Pakiet Silver przygotowany został z myślą o osobach, które chcą wykończyć swoje mieszkanie w krótkim terminie i za rozsądną cenę. Materiały stosowane w tym pakiecie są wysokiej jakości, a profesjonalne wykonawstwo oszczędzi Państwu konieczności angażowania się w nadzór nad pracami wykończeniowymi.



Projekt i realizacja redNet Dom

Specyfikacja materiałowo- wykończeniowa

Ogólne założenia dotyczące rozpoczęcia prac w lokalu:

- Wykonane są tynki gipsowe (w przypadku tynków cem-wap. naliczana jest dopłata za szpachlowanie ścian i sufitów)
- Wykonane są wylewki cementowe
- Zamontowane są kratki wentylacyjne (ewentualnie wentylatory mechaniczne)
- Instalacje wod-kan rozprowadzone są podtynkowo lub natynkowo w miejsca docelowego montażu urządzeń
- Wykonana jest instalacja C.O.: odebrana pod ciśnieniem, zamontowane grzejniki na ścianach
- Instalacja elektrotechniczna – wykonana jest bez opraw oświetleniowych (zamontowane liczniki energii i osprzęt elektryczny)
- Wykonana jest instalacja teletechniczna wraz z osprzętem elektrycznym
- Oferta standardowa nie dotyczy powierzchni loggia, balkon, taras
- Zamontowane są parapety wewnętrzne, w przypadku ich braku naliczona zostanie opłata za ich montaż
- Uruchomiona jest winda w budynku. W przypadku braku uruchomionej windy na inwestycji będzie naliczana dodatkowa opłata za wniesienie po schodach materiałów do mieszkania
- Oferta dotyczy podstawowego rzutu budowlanego
- Wysokość mieszkań nie większa niż 2,7 m

SILVER

- 01 Minimalne zabudowy GK pionów i poziomów w łazience, dot. przestrzeni między wanną i ścianą, rury odpływowej wc oraz stelaża podtynkowego miski ustępowej.
- 02 Przeróbki instalacji wod-kan w łazience związane z koniecznością wkucia lub zabudowy instalacji niezabudowanej przez dewelopera (decyzja wyboru sposobu po stronie projektanta zależna od zapisów instrukcji użytkownika mieszkania).
- 03 Przeróbka instalacji elektrycznej w łazience (przeniesienie do 3 punktów elektrycznych – gniazda/włączniki/wypust oświetleniowy kinkietu) związana z montażem lustra.
- 04 Wykończenie ścian:
 - a) Malowanie ścian farbą lateksową KabeProlatex mat koloru 7-8 (według wzornika Imparat) lub koloru jasne pastelowe według katalogu redNet Dom dla programu Silver
 - b) Malowanie sufitów farbą antyrefleksyjną KabeTop White Anti- Reflex.
 - c) Brak gładzenia ścian i sufitów gotową masą szpachlową np. typu akrylputz (wyrównania bruzd, uzupełnienia nieszczelności, ujednolicenia płaszczyzn)
 - d) Płytki ściennie do wysokości maksymalnie 2 m (do pełnej wysokości płytki) w pomieszczeniach łazienka, WC – powyżej ściana szpachlowana i malowana na biało. Jeśli płytki zostaną ułożone poniżej zakładanych wysokości ściany zostaną wyszpachlowane i pomalowane zgodnie z założeniami pakietu.
 - e) Lustro float bez fazowania, wklejane między płytki w łazience (powierzchnia do 1m2)
 - f) Oferta nie obejmuje pasa płytek między szafkami kuchennymi.
 - g) Naroża zewnętrzne płytek szlifowane pod kątem 45 stopni, bez listew narożnikowych.

05 Wykończenie podłóg:

- a) Podłogi: panele podłogowe z listwą przyścienną systemową PCV w kolorze zbliżonym do koloru podłogi lub z listwą CubuFlex MDF (białe, wys. 60 mm, proste). Podkłady i listwy innego niż panele producenta.: pokój główny, garderoba, sypialnie. Łączenie podłóg listwą progową aluminiową (kolor: srebrny lub szampański).
- b) Płytki podłogowe układane w układzie prostym: kuchnia otwarta – do 5 m², przedpokój, korytarz, wiatrołap wraz z wykonaniem cokolika (docinanego z płytki podłogowej), łazienka, WC,
- c) Izolacja przeciwwilgociowa z folii płynnej w pomieszczeniach łazienka, WC.

06 Stolarka drzwiowa:

- a) Dopasowanie otworów drzwiowych o maksymalnych wymiarach 92 cm x 210 cm do montażu drzwi przylgowych.
- b) Wstawienie drzwi przylgowych (wypełnienie, wkład stabilizujący „plaster miodu”) z ościeżnicą regulowaną, drzwi łazienkowe z podcięciem wentylacyjnym, klamka WC z blokadą łazienkową.
- c) Rodzaje oklein/pokryć.

DRE	NOVA	model Nova 10, dekor DRE-Cell (miedziantyczna I beton oxide)
		ościeżnica regulowana z kątownikiem K63
		podcięcie wentylacyjne
	DECO	model Deco 10, dekor DRE-Cell-grupa 1/ DRE-Cell-grupa 2/ DRE-3D, szyba kora biała gr. 4 mm, krawędź prosta lub „karnies”
		model Deco 20, dekor DRE-Cell-grupa 1/ DRE-Cell-grupa 2/ DRE-3D, szyba kora biała gr. 4 mm, krawędź prosta lub „karnies”
		model Deco 30, dekor DRE-Cell-grupa 1/ DRE-Cell-grupa 2/ DRE-3D, szyba kora biała gr. 4 mm, krawędź prosta lub „karnies”
		model Deco 40, dekor DRE-Cell-grupa 1/ DRE-Cell-grupa 2/ DRE-3D, krawędź prosta lub „karnies”
		ościeżnica regulowana z kątownikiem K63
		podcięcie wentylacyjne

DRE	PLUS	model Plus 10, dekor DRE-Cell-grupa 1, krawędź prosta lub „karnies”
		model Plus 20, dekor DRE-Cell-grupa 1, szyba kora biała 4 mm, krawędź prosta lub „karnies”
		model Plus 30, dekor DRE-Cell-grupa 1, szyba kora biała 4 mm, krawędź prosta lub „karnies”
		model Plus 40, dekor DRE-Cell-grupa 1, szyba kora biała 4 mm, krawędź prosta lub „karnies”
		model Plus 50, dekor DRE-Cell-grupa 1, szyba kora biała 4 mm, krawędź prosta lub „karnies”
		model Plus 60, dekor DRE-Cell-grupa 1, szyba kora biała 4 mm, krawędź prosta lub „karnies”
		model Plus 70, dekor DRE-Cell-grupa 1, szyba kora biała 4 mm, krawędź prosta lub „karnies”
		model Plus 80, dekor DRE-Cell-grupa 1, szyba kora biała 4 mm, krawędź prosta lub „karnies”
		ościeżnica regulowana z kątownikiem K63
		podcięcie wentylacyjne
	STANDARD	Model Standard 10, dekor DRE-Cell 1/ DRE-Cell 2/dekor 3D,krawędź prosta lub „karnies”
		Model Standard 20, dekor DRE-Cell 1/ DRE-Cell 2/dekor 3D, szyba kora biała 4 mm, krawędź prosta lub „karnies”
		Model Standard 20s, dekor DRE-Cell 1/ DRE-Cell 2/dekor 3D, szyba kora biała 4 mm, krawędź prosta lub „karnies”
		Model Standard 30, dekor DRE-Cell 1/ DRE-Cell 2/dekor 3D, szyba kora biała 4 mm, krawędź prosta lub „karnies”
		Model Standard 30s, dekor DRE-Cell 1/ DRE-Cell 2/dekor 3D, szyba kora biała 4 mm, krawędź prosta lub „karnies”
		Model Standard 40, dekor DRE-Cell 1/ DRE-Cell 2/dekor 3D, szyba kora biała 4 mm, krawędź prosta lub „karnies”
		Model Standard 40s, dekor DRE-Cell 1/ DRE-Cell 2/dekor 3D, szyba kora biała 4 mm, krawędź prosta lub „karnies”
		Model Standard 50, dekor DRE-Cell 1/ DRE-Cell 2/dekor 3D, szyba kora biała 4 mm, krawędź prosta lub „karnies”
		Model Standard 50s, dekor DRE-Cell 1/ DRE-Cell 2/dekor 3D, szyba kora biała 4 mm, krawędź prosta lub „karnies”
		Model Standard 60, dekor DRE-Cell 1/ DRE-Cell 2/dekor 3D, szyba kora biała 4 mm, krawędź prosta lub „karnies”
ościeżnica regulowana z kątownikiem K63		

DRE	STANDARD	podcięcie wentylacyjne
PORTA	MINIMAX	model P, lakier Standardbiały
		ościeżnica regulowana Porta SYSTEM w okleinie Portadecorbiała
		podcięcie wentylacyjne
	LONDYN	model P, lakier Standardbiały
		Ościeżnica regulowana Porta SYSTEM w okleinie Portadecorbiała
		podcięcie wentylacyjne
	WIEDEŃ	model P, lakier Standardbiały
		ościeżnica regulowana Porta SYSTEM w okleinie Portadecorbiała
		podcięcie wentylacyjne
	DECOR	model P,okleinaPortadecor / Portasyncho 3D
		Ościeżnica regulowana Porta SYSTEM w okleinie Portadecor / Portasyncho 3D
		podcięcie wentylacyjne

07 Wyposażenie łazienki w urządzenia:

- a) Armatura sanitarna oraz umywalka z półpostumentem/szafką podumywalkową/półsyfonem ozdobnym butelkowym typu Viega lub umywalka nablutowa (bez montażu), WC podwieszane (stelaż Tece Base 9400007, przycisk Tece-Base 9240700 w kolorze białym).
- b) Kabina prysznicowa z brodzikiem ze zintegrowaną obudową/ brodzikiem obudowanym płytką.*
- c) Wanna obudowana płytkami. *

*Wybór urządzenia uzależniony od istniejących instalacji**

*Montaż rodzaju urządzeń wanny i kabiny zgodnie z projektem deweloperskim**

*W przypadku zamiany projektowanej na rzucie wanny na kabinę liczona będzie dopłata**

08 Elementy podlegające dodatkowej opłacie:

- a) dostosowanie instalacji wod-kan, CO i elektrycznej do koncepcji Inwestora (np. w przypadku zamiany wanny na kabinę)

- b) ponadstandardowe ilości płytek ściennych i podłogowych
- c) ponadstandardowa ceramika, akryl i armatura
- d) sufity podwieszane i zabudowy GK (wraz z rurami przyłączającymi okap)
- e) postawienie ścian GK lub murowanych
- f) elementy oświetlania lokali
- g) lustra (większa powierzchnia niż w pakiecie), nadruki na szkle (wklejane, wolnowiszące, itp.)
- h) przygotowanie ścian pod malowanie masą szpachlowa typu Akryl Putz
- i) płytki dekoracyjne
- j) tapety / fototapety
- k) ozdobne okładziny ścienne z imitacji kamieni lub cegieł
- l) wykończenie progów balkonowych (np. płytką lub konglomeratem)
- m) montaż parapetów wewnętrznych
- n) doposażenie RTV i AGD
- o) doposażenie w meble (łazienkowe, kuchenne, zabudowy wnękowe na wymiar itp.) oraz akcesoria
- p) ogrzewanie podłogowe
- q) brodziki z odpływem liniowym / punktowym
- r) ponadstandardowa stolarka drzwiowa (przylgowa, bezprzylgowa, szklana, przesuwna)
- s) wykończenie balkonów i tarasów gresem z wykonaniem uszczelnienia
- t) malowanie farbami lateksowymi półmatowymi
- u) malowanie farbami w ponadstandardowej kolorystyce
- v) blaty z kamieni naturalnych/sztucznych oraz obkładane płytkami ceramicznymi
- w) schody
- x) wyrównanie wysokości podłóg do poziomu grzejników kanałowych
- y) obrobienie połączenia grzejnika kanałowego z podłogą
- z) układanie płytek w karo
- aa) otynkowanie wraz z osadzeniem narożników otworów drzwiowych bez wrysowanego skrzydła drzwiowego
- bb) akrylowanie dylatacji
- cc) zszywanie podłóg



Projekt i realizacja redNet Dom

podłogi



przykładowe użycie kolekcji

JOKA®

Madison



Oak Flavour



Oak Sand



Oak Lava



Oak Cremeline



Oak Greyline



Oak Whiteline



Oak Limed



Oak Browny

Podłogi

Silver

JOKA®

Madison



Beech Flavour



Maple Flavour



Oak Timeless



Oak Cottage



Pine Alaska



Pine Vintage



Oak Terra



Oak Coffee



przykładowe użycie kolekcji



przykładowe użycie kolekcji

Delta



Dąb koryncki



Dąb olimpia



Dąb patras



Dąb sparta



Pinia tripoli

Alfa



Dąb bachus



Dąb zorba



Jesion ambrozja



Jesion heleński



Orzech metaxa

Omega



Dąb rodos



Dąb santorini



Pinia kefalońska



Wiąz korfu

Sigma



Dąb ofelia



Dąb andromeda



Dąb pamfilia



Wiąz kasandra




Dąb larysa



Dąb koryna

Kappa



Astoria ikar



Dąb achilles



Dąb dedal



Dąb diogenes



Wiąz hektor

Chcesz zobaczyć
więcej materiałów
wykończeniowych?

Zapytaj naszego
projektanta.



Projekt i realizacja redNet Dom



Döllken Profiles

JOKA®



Pakiet obejmuje również listwy przyścienne systemowe w kolorze zbliżonym do koloru podłogi.

Doellken\ Cubu Flex
MDF 60



Listwy przypodłogowe

Silver

Farby

Nasza firma od lat współpracuje ze szwajcarską marką KABE, która charakteryzuje się wysoką jakością swoich produktów.

W cenę każdego z pakietu wchodzi malowanie ścian farbą lateksową Kabe Prolatex, która jest odporna m.in. na zmywanie, szorowanie, wilgoć, ale także jest ekologiczna - nie emituje lotnych związków organicznych. W każdy z pakietów wchodzi inny zakres kolorystyczny farb - w pakiecie silver można wybrać kolory jasne, w pakiet gold do wyboru macie Państwo ciemniejsze odcienie.

W każdym z pakietów sufity malujemy białą antyrefleksyjną farbą TOP WHITE Anti-Reflex. Jest to farba głęboko matowa, charakteryzująca się niskim kątem odbicia światła oraz wysokim stopniem krycia - dzięki czemu nie pozostawia smug oraz kamufluje nierówności sufitu.





płytki



Projekt i realizacja redNet Dom

cersanit

Concrete style



Light grey
20x60

Graffite



G416 grey
42x42



G416 patchwork
42x42

Płytki

Silver

cersanit

Manzila




Beige matt
20x60



Brown matt
20x60



Grey matt
20x60



Grys matt
20x60



Beige structure matt
20x60



Brown structure matt
20x60



Grey structure matt
20x60



Grys structure matt
20x60



Beige chevron
Mix mosaic matt*
25,5x29,8



Grys chevron
Mix mosaic matt*
25,5x29,8



Metal copper border matt*
1x60



Metal silver border matt*
1x60

*produkt za dodatkową opłatą




Projekt i realizacja redNet Dom



Projekt i realizacja redNet Dom

cersanit

Black&White



White satin
20x60



Black satin
20x60



Black&white pattern a
20x60




Black&white pattern b
20x60



Black&white pattern d
20x60



Black&white pattern e
20x60



Pp420 white satin
42x42



Black satin
42x42



Metal silver glossy border*
2x60


*produkt za dodatkową opłatą

Płytki


Silver

cersanit

Bianca



White glossy
25x40



White matt
25x40



Metal silver border*
2x60



Glass azure border new*
2x60



Cala inserto stones*
25x40



Ps 227 white calacatta
25x40



G411 graphite
42x42



Metal silver mirror
Border*
1,5x40

*produkt za dodatkową opłatą



Projekt i realizacja redNet Dom



przykładowe użycie kolekcji

DOMINO
PŁYTKI NA ŁAZIA

Bonella



Bonella white
60,8x30,8



Bonella white STR
60,8x30,8



Bonella graphite
60,8x30,8



Bonella white dekor*
60,8x30,8



Bonella white
45x45




Bonella*
Steel 7, 60,8x1,5

*produkt za dodatkową opłatą

Płytki

Silver

Burano



Burano white
60,8x30,8




Burano latte
60,8x30,8




Burano stripes STR *
60,8x30,8



Burano stripes*
60,8x30,8



Burano latte
45x45



Burano bar white
23,7x0,78

*produkt za dodatkową opłatą



przykładowe użycie kolekcji



przykładowe użycie kolekcji

DOMINO
PŁYTKI NA ŁAZIA

Dover



Dover graphite
60,8x30,8



Dover graphite GEO*
60,8x30,8



Dover grey
60,8x30,8



Dover graphite
45x45



Dover grey
45x45

*produkt za dodatkową opłatą

Płytki

Silver

DOMINO
PŁYTKI NA ŁAZIA

Nesi



Nesi white STR*
60,8x30,8



Nesi grey
60,8x30,8



Nesi grey dekor*
60,8x30,8



Nesi grey
45x45

*produkt za dodatkową opłatą



przykładowe użycie kolekcji



Projekt i realizacja redNet Dom

DOMINO
PŁYTKI NA LATA

Tempre



Tempre grey
60,8x30,8



Tempre graphite
60,8x30,8



Tempre grey STR*
60,8x30,8



Tempre grey dekor*
60,8x30,8



Tempre grey*
29,8x24,6



Tempre grey
45x45



Steel 15 połysk*
60,8x5,0

*produkt za dodatkową opłatą

Płytki

Silver

Aspen



Aspen beige STR
59,8x14,8



Aspen brown STR
59,8x14,8



Aspen grey STR
59,8x14,8

Fargo



Fargo gold
59,8x14,8



Fargo beige
59,8x14,8

Willow



Willow beige STR
59,8x14,8



Willow brown STR
59,8x14,8

Walnut



Walnut Red STR
59,8x14,8



Walnut Brown STR
59,8x14,8

Cobro



Cobro brown STR
59,8x14,8

Olea



Olea beige STR
59,8x14,8

Oak



Oak Beige
59,8x14,8

Salia



Salia beige STR
59,8x14,8

Tali



Tali beige STR
59,8x14,8

Margot



Margot beige
60,8x30,8



Margot blue
60,8x30,8



Margot green
60,8x30,8



Margot blue dekor*
60,8x30,8



Margot flower A*
60,8x30,8



Margot flower B*
60,8x30,8



Margot beige
59,8x59,8



Margot green
59,8x59,8



Margot flower C*
60,8x30,8

Steel 7*
60,8x1,5



Margot blue
59,8x59,8



Margot blue Mozaika*
29,8x25,0

Gold Mat 2*
60,8x2,3


*produkt za dodatkową opłatą




przykładowe użycie kolekcji

DOMINO
PŁYTKI NA LATA

Selvo



Selvo white
60,8x30,8



Selvo bar white*
23,7x7,8



Selvo gold*
60,8x4,0



Selvo bar green*
23,7x7,8



Fargo gold
59,8x14,8



Selvo Jungle*
2*60,8x30,8

*produkt za dodatkową opłatą



przykładowe użycie kolekcji



przykładowe użycie kolekcji

DOMINO
PŁYTKI NA ŁAZIA

Floris



Floris white
60,8x30,8



Floris black
60,8x30,8



Floris dekor*
61,8x60,8



Floris white
59,8x59,8



Floris Mozaika*
30,5x30,3

Gold mat 2*
60,8x2,3


*produkt za dodatkową opłatą

Płytki

Silver

TUBADZIN

Brave



Brave white
44,8x14,8



Brave iron STR
(5 różnych wzorów pakowanych losowo)
44,8x14,8



Brave platinum STR
(5 różnych wzorów pakowanych losowo)
44,8x14,8



Brave rust STR
(5 różnych wzorów pakowanych losowo)
44,8x14,8



*produkt za dodatkową opłatą

przykładowe użycie kolekcji



przykładowe użycie kolekcji

TUBADZIN

Industria



Industria graphite
60,8x30,8



Industria dust
60,8x30,8




Industria light grey
60,8x30,8




Industria brown
60,8x30,8



Industria beige
60,8x30,8



Industria ivory
60,8x30,8



Industria white
60,8x30,8

Płytki

Silver

TUBADZIN

Industria



Industria graphite
44,8x14,8



Industria dust
44,8x14,8




Industria light grey
44,8x14,8




Industria brown
44,8x14,8



Industria beige
44,8x14,8



Industria ivory
44,8x14,8



Industria white
44,8x14,8



przykładowe użycie kolekcji



przykładowe użycie kolekcji

Enrica



Enrica Crema Ściana
25x40




Enrica Beige Ściana
25x40




Enrica Crema Ściana
Motyw Struktura*
25x40


Neve




Neve Bianco Ściana Mat
25x33,3



Neve Bianco Ściana Połysk
25x33,3



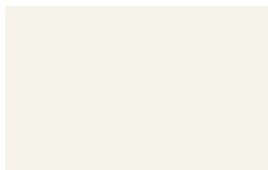
Neve Bianco Ściana Mat.
25x40




Neve Bianco Ściana Połysk
25x40

*produkt za dodatkową opłatą

Melby



Bianco
25x40



Bianco struttura
25x40




Grys
25x40



Grys struttura
25x40



Nero
25x40



Nero struttura
25x40



Listwa*
4,8x40



Inserto*
25x40

*produkt za dodatkową opłatą




przykładowe użycie kolekcji




przykładowe użycie kolekcji

PARADYZ
CERAMIKA

Loft



Bianco mat
25x40




Bianco połysk
25x40



Brown wood
25x40



Brown brick
25x40



Brown wood mozaika*
29,5x29,5



Brown wood listwa*
4,8x40

*produkt za dodatkową opłatą

Płytki

Silver



Monoblock



Monoblock
Black Glossy 20x20



Monoblock
Black matt 20x20




Monoblock
Cream matt 20x20



Monoblock
Grey Glossy 20x20



Monoblock
Grey matt 20x20



Monoblock
Gry s matt 20x20



Monoblock
Mokka matt 20x20



Monoblock Light
Green matt 20x20



Monoblock
Blue matt 20x20




Monoblock Pastel
Blue matt 20x20



Monoblock Pastel
Mint matt 20x20




Monoblock Pastel
Pink Glossy 20x20



Monoblock White
Glossy 20x20



Monoblock White
matt 3D Effect 20x20



Monoblock White
matt Geo A 20x20



Monoblock White
matt Geo B 20x20



Projekt i realizacja redNet Dom

Monoblock



Monoblock White*
Half Bar Glossy 20x20



Monoblock White*
Bar Glossy 20x20



Monoblock Grey
matt Geo A 20x20



Monoblock Black
matt Geo A 20x20



Monoblock White Four*
Bar Glossy 20x20



Monoblock Grey
matt 3D Effect 20x20



Monoblock Grey
matt Geo B 20x20



Monoblock Black
matt Geo B 20x20

Brilo



Brilo Bisselado
10x20



Brilo Mate
10x20



Brilo Liso
10x20

**Chcesz zobaczyć
więcej materiałów
wykończeniowych?**

**Zapytaj naszego
projektanta.**

*produkt za dodatkową opłatą



Projekt i realizacja redNet Dom



Projekt i realizacja redNet Dom

ceramika i armatura



przykładowe użycie kolekcji

GROHE
~~~~~



Tempesta



Eurosmart



Eurosmart cosmopolitan



Eurosmart



Eurosmart cosmopolitan



Eurosmart



Eurosmart cosmopolitan

**Ceramika i armatura**

**Silver**





Pure&Easy



Pure&Solid



Pure&Easy



Pure&Solid



Pure&Easy



Pure&Solid



Zenta



Zenta



przykładowe użycie kolekcji



przykładowe użycie kolekcji

**hansgrohe**



Crometta



Logis



Logis E



Logis



Logis E



Crometta



Logis



Logis E

**Ceramika i armatura**

**Silver**

cersanit




Artecó



Artecó  
50, 55, 60



Cersania  
60



Projekt i realizacja redNet Dom



Projekt i realizacja redNet Dom

**Ceramika i armatura**

**KOLO**



Rekord



Rekord  
50,55, 60



Rekord  
40, 50, 60



Rekord

**Silver**

**Roca**



Debba



Debba  
50, 55, 60



Projekt i realizacja redNet Dom



Projekt i realizacja redNet Dom

cersanit KOLO **Roca** TECE:



Base



Variform



Variform



Caspia  
60



Caspia  
60



Ontario  
50, 60



Debba



Base

**KOLO**



Rekord



Opal plus

**cersanit**



Lana



Octavia



Nao



Projekt i realizacja redNet Dom



  
NOVELLINI



Kali A-H  
80,90



City  
80,90

Projekt i realizacja redNet Dom

**Ceramika i armatura**

**Silver**





New Varia  
80, 90



New Varia  
80, 90



Columbus  
80, 90



Columbus  
80, 90



Projekt i realizacja redNet Dom



przykładowe użycie kolekcji



Superia  
80, 90



Superia  
80, 90



Superia  
80, 90



Feria  
80, 90



Feria  
80, 90



New Komfort  
80, 90



Columbus  
80, 90



przykładowe użycie kolekcji



Projekt i realizacja redNet Dom

**KOLO**



Rekord  
80, 90



Rekord  
80, 90



Standard plus  
80, 90



Standard plus  
80, 90

**Ceramika i armatura**

**Silver**

radaway 



Premium Plus 1900  
80, 90



Premium Plus 1900  
80, 90



Siros  
80, 90



Siros  
80, 90

**Chcesz zobaczyć  
więcej materiałów  
wykończeniowych?**

**Zapytaj naszego  
projektanta.**



Projekt i realizacja redNet Dom



Projekt i realizacja redNet Dom

drzwi



Projekt i realizacja redNet Dom

**DRE**



Nova 10  
miedź antyczna, beton oxide



Deco 10



Deco 20



Deco 30



Deco 40

Dostępne okleiny: kolorystyka według założeń pakietu

**Drzwi**

**Silver**



**DRE**



Plus 10



Plus 20



Plus 30



Plus 40



Plus 50



Plus 60



Plus 70



Plus 80

Dostępne okleiny: kolorystyka według założeń pakietu



Projekt i realizacja redNet Dom



Projekt i realizacja redNet Dom

**Drzwi**

**DRE**



Standard 10



Standard 20



Standard 30




Standard 40

Dostępne okleiny: kolorystyka według założeń pakietu

**Silver**

**DRE**



Standard 40s



Standard 50



Standard 50s



Standard 60



Dostępne okleiny: kolorystyka według założeń pakietu

Projekt i realizacja redNet Dom



Projekt i realizacja redNet Dom

**PORTA**  
DRZWI



Minimax P



Londyn P



Wiedeń P



Decor P

Dostępne okleiny: kolorystyka według założeń pakietu

**Drzwi**

**Silver**



Laura



Dalia



Hermes



Diuna



Alex



Art.



Diwa



Zen



L-Form



Chcesz zobaczyć  
więcej materiałów  
wykończeniowych?

Zapytaj naszego  
projektanta.

Projekt i realizacja redNet Dom



Projekt i realizacja: KAMNET.DOM

# GOLD

**Pakiet przygotowany z myślą o osobach, które chcą wykończyć swoje mieszkanie w krótkim terminie i za rozsądną cenę.**

Pakiet Gold umożliwia realizację nowoczesnych i różnorodnych rozwiązań z zakresu wykończenia wnętrz. Oryginalne wzornictwo i wysoka jakość materiałów pozwalają stworzyć nowoczesne i ciekawie zaaranżowane wnętrza. Nasze doświadczenie przyniosło wielu naszym Klientom, innowacyjne projekty w zakresie wymagających rozwiązań przestrzennych, jak również samych koncepcji aranżacyjnych.



# Specyfikacja materiałowo- wykończeniowa

## Ogólne założenia dotyczące rozpoczęcia prac w lokalu:

- Wykonane są tynki gipsowe (w przypadku tynków cem-wap. naliczana jest dopłata za szpachlowanie ścian i sufitów)
- Wykonane są wylewki cementowe
- Zamontowane są kratki wentylacyjne (ewentualnie wentylatory mechaniczne)
- Instalacje wod-kan rozprowadzone są podtynkowo lub natynkowo w miejsca docelowego montażu urządzeń
- Wykonana jest instalacja C.O.: odebrana pod ciśnieniem, zamontowane grzejniki na ścianach
- Instalacja elektrotechniczna – wykonana jest bez opraw oświetleniowych (zamontowane liczniki energii i osprzęt elektryczny)
- Wykonana jest instalacja teletechniczna wraz z osprzętem elektrycznym
- Oferta standardowa nie dotyczy powierzchni loggia, balkon, taras
- Zamontowane są parapety wewnętrzne, w przypadku ich braku naliczona zostanie opłata za ich montaż
- Uruchomiona jest winda w budynku. W przypadku braku uruchomionej windy na inwestycji będzie naliczana dodatkowa opłata za wniesienie po schodach materiałów do mieszkania
- Oferta dotyczy podstawowego rzutu budowlanego
- Wysokość mieszkań nie większa niż 2,7 m



## GOLD

- 01** Minimalne zabudowy GK pionów i poziomów w łazience, dot. przestrzeni między wanną i ścianą, rury odpływowej wc oraz stelaża podtynkowego miski ustępowej.
- 02** Przeróbki instalacji wod-kan w łazience związane z koniecznością wkucia lub zabudowy instalacji niezabudowanej przez dewelopera (decyzja wyboru sposobu po stronie projektanta zależna od zapisów instrukcji użytkownika mieszkania.).
- 03** Przeróbka instalacji elektrycznej w łazience (przeniesienie do 3 punktów elektrycznych – gniazda/włączniki/wypust oświetleniowy kinkietu) związana z montażem lustra.
- 04** Wykończenie ścian:
  - a) Brak gładzenia ścian i sufitów gotową masą szpachlową np. typu akrylputz (wyrównanie bruzd, uzupełnienie nieszczelności, ujednoczenie płaszczyzn )
  - b) Malowanie ścian farbą lateksową KabeProlatex półmat koloru 7-8 (według wzornika Imparat) lub koloru ciemne pastelowe według katalogu redNet Dom dla programu Gold
  - c) Malowanie sufitów farbą antyrefleksyjną KabeTop White Anti- Reflex.
  - d) Płytki ściennie do wysokości maksymalnie 2 m (do pełnej wysokości płytki) w pomieszczeniach łazienka, WC – powyżej ściana szpachlowana i malowana farbą Prolatex półmat Kabena biało. Jeśli płytki ułożone zostaną poniżej zakładanych wysokości ściany zostaną wyszpachlowane i pomalowane zgodnie z założeniami pakietu.
  - e) Lustro float bez fazowania wklejane między płytki w łazience (powierzchnia do 1m2)
  - f) Oferta nie obejmuje pasa płytek między szafkami kuchennymi.
  - g) Naroża zewnętrzne płytek szlifowane pod kątem 45 stopni, bez listew narożnikowych.

## 05 Wykończenie podłóg:

- a) Podłogi: panele podłogowe z listwami przyściennymi systemowymi w kolorze zbliżonym do koloru podłogi lub z listwą CubuFlex MDF (białe, wys. 80 mm, proste).. Podkłady i listwy innego niż panele producenta. Podłogi drewniane, warstwowe klejone z listwami drewnianymi (wys. 60 mm, proste). Podłogi drewniane w układzie prostym: pokój główny, sypialnie, garderoba. Łączenie podłóg listwą progową aluminiową (kolor: srebrny lub szampański) lub korkiem/masą sikaflex w przypadku podłóg drewnianych.
- b) Płytki podłogowe układane w układzie prostym: kuchnia otwarta – do 5 m<sup>2</sup>, przedpokój, korytarz, wiatrołap -wrazz wykonaniem cokolika (docinanego z płytki podłogowej), łazienka, WC
- c) Izolacja przeciwwilgociowa z folii płynnej w pomieszczeniach łazienka, WC.

## 06 Stolarka drzwiowa:

- a) Dopasowanie otworów drzwiowych o maksymalnych wymiarach 92 cm x 210 cm do montażu drzwi przylgowych (lub bezprzylgowych w przypadku wyboru skrzydeł z pakietu Silver)
- b) Wstawienie drzwi przylgowych (wypełnienie, wkład stabilizujący „plaster miodu”) z ościeżnicą regulowaną, drzwi łazienkowe z podcięciem wentylacyjnymi, klamka WC z blokadą łazienkową (lub bezprzylgowych w przypadku wyboru skrzydeł z pakietu Silver)
- c) Rodzaje oklein/pokryć:

|       |            |                                                                              |
|-------|------------|------------------------------------------------------------------------------|
| PORTA | VERTE HOME | model Home B.1, okleina Portadecor / Portasynchro 3D, szyba matowa hartowana |
|       |            | model Home B.2, okleina Portadecor / Portasynchro 3D, szyba matowa hartowana |
|       |            | model Home B.5, okleina Portadecor / Portasynchro 3D, szyba matowa hartowana |
|       |            | model Home C.0, okleina Portadecor / Portasynchro 3D                         |
|       |            | model Home C.1, okleina Portadecor / Portasynchro 3D, szyba matowa hartowana |
|       |            | model Home C.2, okleina Portadecor / Portasynchro 3D, szyba matowa hartowana |

|       |            |                                                                              |
|-------|------------|------------------------------------------------------------------------------|
| PORTA | VERTE HOME | model Home C.3, okleina Portadecor / Portasynchro 3D, szyba matowa hartowana |
|       |            | model Home C.4, okleina Portadecor / Portasynchro 3D, szyba matowa hartowana |
|       |            | model Home C.5, okleina Portadecor / Portasynchro 3D, szyba matowa hartowana |
|       |            | model Home D.0, okleina Portadecor / Portasynchro 3D                         |
|       |            | model Home D.1, okleina Portadecor / Portasynchro 3D, szyba matowa hartowana |
|       |            | model Home D.2, okleina Portadecor / Portasynchro 3D, szyba matowa hartowana |
|       |            | model Home D.3, okleina Portadecor / Portasynchro 3D, szyba matowa hartowana |
|       |            | model Home D.4, okleina Portadecor / Portasynchro 3D, szyba matowa hartowana |
|       |            | model Home D.5, okleina Portadecor / Portasynchro 3D, szyba matowa hartowana |
|       |            | model Home D.6, okleina Portadecor / Portasynchro 3D, szyba matowa hartowana |
|       |            | model Home D.7, okleina Portadecor / Portasynchro 3D, szyba matowa hartowana |
|       |            | model Home G.0, okleina Portadecor / Portasynchro 3D                         |
|       |            | model Home G.1, okleina Portadecor / Portasynchro 3D, szyba matowa hartowana |
|       |            | model Home G.2, okleina Portadecor / Portasynchro 3D, szyba matowa hartowana |
|       |            | model Home G.3, okleina Portadecor / Portasynchro 3D, szyba matowa hartowana |
|       |            | model Home G.4, okleina Portadecor / Portasynchro 3D, szyba matowa hartowana |
|       |            | model Home H.0, okleina Portadecor / Portasynchro 3D                         |
|       |            | model Home H.1, okleina Portadecor / Portasynchro 3D, szyba matowa hartowana |
|       |            | model Home H.2, okleina Portadecor / Portasynchro 3D, szyba matowa hartowana |
|       |            | model Home H.3, okleina Portadecor / Portasynchro 3D, szyba matowa hartowana |

|       |            |                                                                              |
|-------|------------|------------------------------------------------------------------------------|
| PORTA | VERTE HOME | model Home H.4, okleina Portadecor / Portasynchro 3D, szyba matowa hartowana |
|       |            | model Home H.5, okleina Portadecor / Portasynchro 3D, szyba matowa hartowana |
|       |            | model Home J.0, okleina Portadecor / Portasynchro 3D                         |
|       |            | model Home J.1, okleina Portadecor / Portasynchro 3D, szyba matowa hartowana |
|       |            | model Home J.2, okleina Portadecor / Portasynchro 3D, szyba matowa hartowana |
|       |            | model Home J.4, okleina Portadecor / Portasynchro 3D, szyba matowa hartowana |
|       |            | model Home J.5, okleina Portadecor / Portasynchro 3D, szyba matowa hartowana |
|       |            | model Home J.6, okleina Portadecor / Portasynchro 3D, szyba matowa hartowana |
|       |            | model Home L.0, okleinaPortadecor / Portasynchro 3D                          |
|       |            | model Home L.1, okleina Portadecor / Portasynchro 3D, szyba matowa hartowana |
|       |            | model Home L.2, okleina Portadecor / Portasynchro 3D, szyba matowa hartowana |
|       |            | model Home L.3, okleina Portadecor / Portasynchro 3D, szyba matowa hartowana |
|       |            | model Home N.0, okleina Portadecor / Portasynchro 3D                         |
|       |            | model Home N.1, okleina Portadecor / Portasynchro 3D, szyba matowa hartowana |
|       |            | model Home N.2, okleina Portadecor / Portasynchro 3D, szyba matowa hartowana |
|       |            | model Home N.3, okleina Portadecor / Portasynchro 3D, szyba matowa hartowana |
|       |            | ościeżnica regulowana Porta System, okleina Portadecor / Portasynchro 3D     |
|       |            | podcięcie wentylacyjne                                                       |
|       |            | CPL                                                                          |
|       |            | model 1.2 okleina CPL HQ 0,2, szyba matowa hartowana / „chinchilla”          |

|                                                                                        |      |                                                                                       |
|----------------------------------------------------------------------------------------|------|---------------------------------------------------------------------------------------|
| PORTA                                                                                  | CPL  | model 1.3 okleina CPL HQ 0,2, szyba matowa hartowana / „chinchilla”                   |
|                                                                                        |      | ościeżnica regulowana Porta System, okleina CPL HQ 0,2                                |
|                                                                                        |      | podcięcie wentylacyjne                                                                |
|                                                                                        | LINE | model A.1, okleinaPortadecor/Portasynchro 3D                                          |
|                                                                                        |      | model B.1, okleinaPortadecor/Portasynchro 3D                                          |
|                                                                                        |      | model C.1, okleinaPortadecor/Portasynchro 3D                                          |
|                                                                                        |      | model E.1, okleinaPortadecor/Portasynchro 3D                                          |
|                                                                                        |      | model F.1, okleinaPortadecor/Portasynchro 3D                                          |
|                                                                                        |      | model G.1, okleinaPortadecor/Portasynchro 3D                                          |
|                                                                                        |      | model H.1, okleinaPortadecor/Portasynchro 3D                                          |
|                                                                                        |      | ościeżnica regulowana Porta System, okleina Portadecor/Portasynchro 3D                |
|                                                                                        |      | podcięcie wentylacyjne                                                                |
|                                                                                        | FIT  | model F.2, okleinaPortadecor / Portasynchro 3D, szyba matowa hartowana / „chinchilla” |
|                                                                                        |      | model F.6, okleinaPortadecor / Portasynchro 3D, szybamатовahartowana / „chinchilla”   |
|                                                                                        |      | model FIT G.0, okleinaPortadecor / Portasynchro 3D                                    |
|                                                                                        |      | model G.2, okleinaPortadecor / Portasynchro 3D, szybamатовahartowana / „chinchilla”   |
|                                                                                        |      | model G.3, okleinaPortadecor / Portasynchro 3D, szybamатовahartowana / „chinchilla”   |
|                                                                                        |      | model G.5, okleinaPortadecor / Portasynchro 3D, szybamатовahartowana / „chinchilla”   |
|                                                                                        |      | model FIT H.0, okleinaPortadecor / Portasynchro 3D                                    |
|                                                                                        |      | model H.1, okleinaPortadecor / Portasynchro 3D, szyba matowa hartowana / „chinchilla” |
| model H.3, okleina Portadecor / Portasynchro 3D, szyba matowa hartowana / „chinchilla” |      |                                                                                       |

|                        |        |                                                                                        |
|------------------------|--------|----------------------------------------------------------------------------------------|
| PORTA                  | FIT    | model H.4, okleina Portadecor / Portasynchro 3D, szyba matowa hartowana / „chinchilla” |
|                        |        | ościeżnica regulowana Porta System, okleina Portadecor / Portasynchro 3D               |
|                        |        | podcięcie wentylacyjne                                                                 |
| DRE                    | BINITO | model Binito 10, Malowane                                                              |
|                        |        | model Binito 20, Malowane                                                              |
|                        |        | model Binito 30, Malowane                                                              |
|                        |        | model Binito 50, Malowane                                                              |
|                        |        | model Binito 60, Malowane                                                              |
|                        |        | model Binito 70, Malowane                                                              |
|                        |        | model Binito 80, Malowane                                                              |
|                        |        | model Binito 90, Malowane                                                              |
|                        |        | ościeżnica regulowana z kątownikiem T80 lub T63                                        |
|                        |        | podcięcie wentylacyjne                                                                 |
|                        | AURI   | model AURI 0, okleina Dekor 3D, szyba MAT DRE 4 mm                                     |
|                        |        | model AURI 1, okleina Dekor 3D, szyba MAT DRE 4 mm                                     |
|                        |        | model AURI 2, okleina Dekor 3D, szyba MAT DRE 4 mm                                     |
|                        |        | model AURI 3, okleina Dekor 3D, szyba MAT DRE 4 mm                                     |
|                        |        | model AURI 4, okleina Dekor 3D, szyba MAT DRE 4 mm                                     |
|                        |        | model AURI 5, okleina Dekor 3D, szyba MAT DRE 4 mm                                     |
|                        |        | model AURI 6, okleina Dekor 3D, szyba MAT DRE 4 mm                                     |
|                        |        | model AURI 7, okleina Dekor 3D                                                         |
|                        |        | model AURI 8, okleina Dekor 3D, szyba MAT DRE 4 mm                                     |
|                        |        | ościeżnica regulowana z kątownikiem T80 lub T63                                        |
| Podcięcie wentylacyjne |        |                                                                                        |

|                                                        |         |                                                                         |
|--------------------------------------------------------|---------|-------------------------------------------------------------------------|
| DRE                                                    | CARLA   | model Carla 10, okleina Dekor DRE-Cell 1 / Dekor 3D                     |
|                                                        |         | model Carla 20, okleina Dekor DRE-Cell 1 / Dekor 3D, szyba MAT DRE 4 mm |
|                                                        |         | model Carla 30, okleina Dekor DRE-Cell 1 / Dekor 3D, szyba MAT DRE 4 mm |
|                                                        |         | model Carla 40, okleina Dekor DRE-Cell 1 / Dekor 3D, szyba MAT DRE 4 mm |
|                                                        |         | ościeżnica regulowana z kątownikiem T80 lub T63                         |
|                                                        |         | podcięcie wentylacyjne                                                  |
|                                                        | RIVIA   | model Rivia 10, okleina Dekor DRE-Cell / Dekor 3D                       |
|                                                        |         | model Rivia 60, okleina Dekor DRE-Cell / Dekor 3D                       |
|                                                        |         | model Rivia 70, okleina Dekor DRE-Cell / Dekor 3D                       |
|                                                        |         | model Rivia 80, okleina Dekor DRE-Cell / Dekor 3D                       |
|                                                        |         | model Rivia 100, okleina Dekor DRE-Cell / Dekor 3D                      |
|                                                        |         | ościeżnica regulowana z kątownikiem T80 lub T63                         |
|                                                        |         | podcięcie wentylacyjne                                                  |
|                                                        | PREMIUM | model Premium 0, okleina Dekor 3D, szyba MAT DRE 4 mm                   |
|                                                        |         | model Premium 1, okleina Dekor 3D, szyba MAT DRE 4 mm                   |
|                                                        |         | model Premium 2, okleina Dekor 3D, szyba MAT DRE 4 mm                   |
|                                                        |         | model Premium 3, okleina Dekor 3D, szyba MAT DRE 4 mm                   |
|                                                        |         | model Premium 4, okleina Dekor 3D, szyba MAT DRE 4 mm                   |
|                                                        |         | model Premium 5, okleina Dekor 3D, szyba MAT DRE 4 mm                   |
|                                                        |         | model Premium 6, okleina Dekor 3D, szyba MAT DRE 4 mm                   |
|                                                        |         | model Premium 7, okleina Dekor 3D, szyba MAT DRE 4 mm                   |
| model Premium 12, okleina Dekor 3D, szyba MAT DRE 4 mm |         |                                                                         |
| ościeżnica regulowana z kątownikiem T80 lub T63        |         |                                                                         |
| podcięcie wentylacyjne                                 |         |                                                                         |

## 07 Wyposażenie łazienki w urządzenia:

- a) Armatura sanitarna oraz umywalka z półpostumentem/szafką podumywalkową/półsyfonem ozdobnym butelkowym Viega, WC podwieszane (stelaż KołoTechnic GT 994000/GroheRapid SL, przyciski: białe lub chrom zgodnie z katalogiem).
- b) Kabina prysznicowa z brodzikiem obudowanym płytkami.\*
- c) Wanna obudowana płytkami.\*

*Wybór urządzenia uzależniony od istniejących instalacji\**

*Montaż rodzaju urządzeń wanny i kabiny zgodnie z projektem deweloperskim\**

*W przypadku zamiany projektowanej na rzucie wanny na kabinę liczona będzie dopłata\**

## 08 Elementy podlegające dodatkowej opłacie:

- a) dostosowanie instalacji wod-kan, CO i elektrycznej do koncepcji Inwestora (np. w przypadku zamiany wanny na kabinę)
- b) ponadstandardowe ilości płytek ściennych i podłogowych
- c) ponadstandardowa ceramika, akryl i armatura
- d) sufity podwieszane i zabudowy GK (wraz z rurami przyłączającymi okap)
- e) postawienie ścian GK lub murowanych
- f) elementy oświetlania lokali
- g) lustra (większa powierzchnia niż w pakiecie), nadruki na szkle (wklejane, wolnowiszące, itp.)
- h) płytki dekoracyjne
- i) tapety / fototapety
- j) ozdobne okładziny ścienne z imitacji kamieni lub cegieł
- k) wykończenie progów balkonowych (np. płytką lub konglomeratem)
- l) montaż parapetów wewnętrznych
- m) doposażenie RTV i AGD



- n) doposażenie w meble (łazienkowe, kuchenne, zabudowy wnękowe na wymiar itp.) oraz akcesoria
- o) ogrzewanie podłogowe
- p) brodziki z odpływem liniowym / punktowym
- q) ponadstandardowa stolarka drzwiowa (przylgowa, bezprzylgowa, szklana, przesuwna)
- r) wykończenie balkonów i tarasów gresem z wykonaniem uszczelnienia
- s) malowanie farbami w ponadstandardowej kolorystyce
- t) blaty z kamieni naturalnych/sztucznych oraz obkładane płytkami ceramicznymi
- u) schody
- v) wyrównanie wysokości podłóg do poziomu grzejników kanałowych
- w) obrobienie połączenia grzejnika kanałowego z podłogą
- x) układanie płytek w karo
- y) otynkowanie wraz z osadzeniem narożników otworów drzwiowych bez wrysowanego skrzydła drzwiowego
- z) akrylowanie dylatacji
- aa) zszywanie podłóg





podłogi



Projekt i realizacja redNet Dom

**JOKA®**

**Manhattan**



Oak Flavour



Oak Cremeline



Oak Greyline



Oak Whiteline



Beech Flavour



Oak Timeless



Oak Cottage



Oak Coffe

**Podłogi**

**Gold**

# JOKA®

## City



Oak Royal



Oak Castle



Oak Rift



Oak Shadow



Oak Imperial



Oak Authentic



Oak Freedom



Walnut Royal



Projekt i realizacja redNet Dom



przykładowe użycie kolekcji

**JOKA®**

**Skyline**



Oak Capital



Wildoak Granit



Oak Capital White



Oak Atlas



Oak Coloniak Creme



Wildoak Light



Wildoak Earth



Wildoak Stone



Oak Natura



Oak Maison



Oak Vintage Grey



Oak Coloniak brown

**Podłogi**

**Gold**

# JOKA®

## Skyline



Oak Palewhite



Oak Palecreme



Oak Palebrown



Oak Purelight



Oak Tradition



Oak Royalwhite



Oak Polarwhite



Oak Loft



przykładowe użycie kolekcji



przykładowe użycie kolekcji

**JOKA®**

**Skyline**



Oak Sunlight



Oak Moonlight



Oak Titan



Oak Mocca



Oak Pure



Oak Honey



Oak Caramel



Pine Vintage White

**Podłogi**

**Gold**



# JOKA®

Skyline



Linen Grey



Concrete Light



Stone beige



Stone Darklight



Projekt i realizacja redNet Dom

**Cottage**



Pallas Oak Natural



Duero Oak



Tormes Oak



Atlas Oak Beige



Bali Teak



Petterson Oak Grey



Atlas Oak



Harbour Oak



Timeless oak natural



Petterson Oak Beige



Harbour Oak Grey



Harbour Oak Beige



Ruby Oak



Turin Oak



Montmelo Oak Nature



Spruce Palmer



Swing Oak

**MY FLOOR**

Chalet



Girona Oak



Chestnut Beige



Chestnut



Chestnut Natural



przykładowe użycie kolekcji



### Volo aqua zero



Dąb Stork



Dąb Eagle



Dąb Peacock



Dąb Lark



Dąb Hawk



Dąb Sparrow

Projekt i realizacja redNet Dom

**Podłogi**

**Gold**

## Movie aqua zero



Dąb Charlie



Dąb Cannes



Dąb Hollywood



Dąb Oskar



Dąb Fantasy



Dąb Western



Projekt i realizacja redNet Dom

## Classic



Dąb naturalny nocny



Dąb moonlight jasny



Dąb Havanna naturalny



Dąb Windsor



Dąb Havanna naturalny  
ze śladami cięcia piłą



Dąb Victoria



Dąb moonlight naturalny



Dąb stary jasnoszary



Projekt i realizacja redNet Dom

**Classic**



Dąb naturalny stary



Dąb regenerowany  
biały patynowany



Dąb biały bielony



Tek biały bielony



Jesion biały



Dąb ciemny stary



Ciemny dąb nocny



Dąb szary stary



Projekt i realizacja redNet Dom



### Creo



Dąb naturalny Louisiana



Dąb naturalny Virginia



Dąb szary Tennessee



Dąb naturalny Tennessee



Dąb brązowy Virginia



Dąb jasny Tennessee



Dąb biały Charlotte



Dąb brązowy Charlotte

### Impressive



Dąb klasyczny beżowy



Dąb klasyczny naturalny



Dąb klasyczny brązowy



Dąb skrobany brązowy



Dąb piaskowy naturalny

Projekt i realizacja redNet Dom



## Impressive



Dąb spokojny jasny



Dąb spokojny naturalny



Dąb spokojny



Dąb ze śladami cięcia beżowy



Dąb ze śladami cięcia szary



Deski białe



Sosna naturalna



Beton jasny



Deski panelone



Dąb biały satynowy



Dąb naturalny satynowy



Dąb spokojny jasnobrązowy



Dąb spokojny szary



Dąb Patina Classic jasny



Dąb Patina Classic szary



Projekt i realizacja redNet Dom



przykładowe użycie kolekcji



### Smart3R



Dąb Cottage 3R



Jesion Classic 3R

### Jeans 3R



One 4her



Three 4Her



Five 4Her



Seven 4Her



Two 4Her



Four 4Her



Six 4Her

Korlok



Rkp8101



Rkp8103



Rkp8104



Rkp8105



Rkp8107



Rkp8108



Rkp8109



Rkp8111



Rkp8112



Rkp8116



przykładowe użycie kolekcji



Projekt i realizacja redNet Dom

**Korlok**



Rkp8117




Rkt2402




Rkt2405



Rkt2401



Rkt2404



Rkt2406

**VanGogh**



Vgw120t



Vgw121t



Vgw122t



Vgw126t



Vgw81t

VanGogh



Vgw82t



Vgw85t



Vgw86t



Vgw110t



Vgw111t



Vgw112t



Vgw115t



Vgw120t



Vgw121t



Vgw122t



Vgw126t



Projekt i realizacja redNet Dom



przykładowe użycie kolekcji



## Decor



Coffee



Azure Window



Cappuccino



Sunny



Banana Song



Bianco



Marzipan Muffin



Milkshake

Life



Askania



Saimaa



Amazon



Titicaca



Projekt i realizacja redNet Dom



przykładowe użycie kolekcji



## Decor



Honey



Affogato



Brillance



Glow

## Smaki życia



Pudding



Cardamomo



Cheesecake



Pure



Conchi



Modern



Jaspis



Brown Sugar



Askania



Nugat



Lager



Bright



Raisins



Chcesz zobaczyć  
więcej materiałów  
wykończeniowych?

Zapytaj naszego  
projektanta.

przykładowe użycie kolekcji



Döllken Profiles

JOKA®



Doellken\ Cubu Flex  
MDF 80

Pakiet obejmuje również listwy przyścienne systemowe w kolorze zbliżonym do koloru podłogi.



**Listwy przypodłogowe**

**Gold**



Projekt i realizacja redNet Dom




Projekt i realizacija redNet Dom

**płytki**



cersanit


Simple Art.



White glossy  
20x60



White glossy structure  
SQUARES\* 20x60



White satin  
20x60



Black glossy\*  
20x60




Black glossy structure CU-  
BES\* 20x60



Black satin  
20x60



Simple art inserto\*  
3\*20x60



Pp420 white satin  
42x42

\*produkt za dodatkową opłatą

Projekt i realizacja redNet Dom

**Płytki**

**Gold**

# cersanit

## Snowdrops



Snowdrops light grey  
20x60



Snowdrops grey  
20x60



Snowdrops patchwork  
20x60



Snowdrops inserto  
FLOWER\* 20x60



Snowdrops mosaic mix\*  
20x20



Snowdrops light grey  
42x42

Metal silver border\*  
2x60

\*produkt za dodatkową opłatą



Projekt i realizacja redNet Dom




cersanit

Shiny Textile



Ps810 cream satin  
29,8x59,8



Ps810 cream satin  
Structure 29,8x59,8



Ps810 beige satin  
29,8x59,8



Ps810 beige satin  
Structure 29,8x59,8



Metal copper mirror border\*  
2x59,8



G440 beige satin  
42x42

\*produkt za dodatkową opłatą

Projekt i realizacja redNet Dom

**Płytki**

**Gold**



# cersanit

## Woodland



Alpine wood white  
18,5x59,8



Birch wood beige  
18,5x59,8



Birch wood brown  
18,5x59,8



Hickory wood brown  
18,5x59,8



Pine wood beige  
18,5x59,8



Pine wood brown  
18,5x59,8



Pure wood beige  
18,5x59,8



Pure wood light beige  
18,5x59,8



Raw wood beige  
18,5x59,8



Raw wood brown  
18,5x59,8



Projekt i realizacja redNet Dom



cersanit

### Normandie



Beige Inserto dots\*  
29,7x59,8



Graphite  
29,7x59,8



Graphite Inserto dots\*  
29,7x59,8



Dark Grey  
29,7x59,8



Light Grey  
29,7x59,8



Beige  
29,7x59,8

Projekt i realizacja redNet Dom

\*produkt za dodatkową opłatą

**Płytki**

**Gold**

# cersanit


## I Love Wood



Chesterwood Beige  
18,5x59,8



Chesterwood Cream  
18,5x59,8



Finwood Brown  
18,5x59,8



Finwood White  
18,5x59,8



Royalwood Beige  
18,5x59,8



Royalwood Brown  
18,5x59,8



Sandwood Beige  
18,5x59,8



Sandwood Cream  
18,5x59,8



Projekt i realizacja redNet Dom



### Dreaming



Dreaming Beige  
29,7x59,8



Dreaming Brown  
29,7x59,8



Dreaming Dark Grey  
29,7x59,8



Dreaming Light Grey  
29,7x59,8


### Salsa&Metro




Salsa Black Glossy  
10x30




Metro Style Black  
10x30



Salsa White Matt  
10x30



Metro Style White  
10x30



Salsa White Glossy  
10x30



Metro Style Grey  
10x30



Salsa Grey Glossy  
10x30

Projekt i realizacja redNet Dom

\*produkt za dodatkową opłatą


**Patchwork Concept**



Patchwork Clover Black  
Pattern 29,8 x 29,8



Patchwork Clover Grey  
Pattern 29,8 x 29,8



Patchwork Flores  
29,8 x 29,8



Patchwork Kobe Grey  
29,8 x 29,8



Patchwork Kobe Light Grey  
29,8 x 29,8



Patchwork Naomi  
29,8 x 29,8




Patchwork Vertigo  
29,8 x 29,8




Projekt i realizacja redNet Dom



**Concrete Flower**



Concrete Flower Light  
Grey Mosaic\* 29,7x29,7



Concrete Flower Dark  
Grey Mosaic\* 29,7x29,7



Concrete Flower Light Grey  
29,7x59,8



Concrete Flower Dark Grey  
29,7x59,8



Concrete Flower Graphite  
Mosaic\*29,7x29,7




Concrete Flower Graphite  
29,7x59,8

Projekt realizacja w Polsce

\*produkt za dodatkową opłatą

# TUBADZIN

## All in white



All in white / white  
59,8x29,8



All in white / grey  
59,8x29,8



All in white 1 STR\*  
59,8x29,8



All in white 2 STR\*  
59,8x29,8



All in white 3 STR\*  
59,8x29,8



All in white 4 STR\*  
59,8x29,8



All in white 5 STR\*  
59,8x29,8



All in white / white mozaika\*  
30,6x28,2



All in white / grey mozaika\*  
30,6x28,2

\*produkt za dodatkową opłatą



przykładowe użycie kolekcji



przykładowe użycie kolekcji

# TUBADZIN

## All in white




All in white 2\*  
14\*59,8x29,8




All in white 1\*  
42\*59,8x29,8

---

Steel 12\*  
59,8x1,0



All in white / white  
59,8x59,8



All in white / grey  
59,8x59,8

\*produkt za dodatkową opłatą


**Płytki**

**Gold**



# TUBADZIN

## Inpoint




All in white  
59,8x29,8




Inpoint  
59,8x29,8



Inpoint STR\*  
59,8x29,8



Inpoint  
59,8x14,8



Inpoint mozaika\*  
32,8x25,8



Inpoint listwa\*  
59,8x3,9



\*produkt za dodatkową opłatą


przykładowe użycie kolekcji




przykładowe użycie kolekcji

# TUBADZIN


## Modern Pearl




Modern Pearl white  
59,8x29,8



Modern Pearl beige  
59,8x29,8



Modern Pearl\*  
59,8x29,8



Glass Violet\*  
59,8x2,3

Modern Pearl  
59,8x59,8



Modern Pearl parrots\*  
119,8x119,8


\*produkt za dodatkową opłatą

**Płytki**

**Gold**

# TUBADZIN

## Reflection



Reflection White  
59,8x29,8




Reflection White STR\*  
59,8x29,8




Reflection Navy  
59,8x29,8



Reflection Navy STR\*  
59,8x29,8



Reflection White 1\*  
59,8x29,8



Reflection Navy 1\*  
59,8x29,8




Reflection White 2\*  
14,8x14,8



Reflection Navy 2\*  
14,8x14,8



Reflection Navy 3\*  
14,8x14,8



Abisso white LAP  
44,8x44,8



Glass Gold\*  
59,8x2,3

\*produkt za dodatkową opłatą



przykładowe użycie kolekcji



przykładowe użycie kolekcji

**TUBADZIN**


**Sfumato**



Sfumato grey  
59,8x29,8



Sfumato graphite  
59,8x29,8



Sfumato hex STR\*  
59,8x29,8



Sfumato STR\*  
59,8x29,8



Sfumato patch\*  
59,8x29,8



Sfumato wood\*  
59,8x14,8



Sfumato grey MAT  
59,8x59,8



Sfumato patch MAT\*  
59,8x59,8



Steel 14 połysk\*  
59,8x5



Sfumato hex\*  
28,9x22,1

\*produkt za dodatkową opłatą

**Płytki**

**Gold**

# TUBADZIN

## Terraform



Terraform STR\*  
59,8x29,8



Terraform Craft STR\*  
59,8x29,8



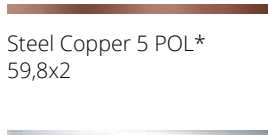
Terraform grey  
59,8x29,8



Terraform Caramel  
59,8x29,8



Terraform 1\*  
59,8x29,8



Steel Copper 5 POL\*  
59,8x2



Terraform 1 mozaika\*  
28,9x22,1



Terraform 2 mozaika\*  
28,9x22,1

\*produkt za dodatkową opłatą



przykładowe użycie kolekcji

# TUBADZIN

## Timbre



Timbre cement  
59,8x29,8



Timbre white  
59,8x29,8



Timbre STR\*  
59,8x29,8



Timbre cement mozaika\*  
29,8x29,8



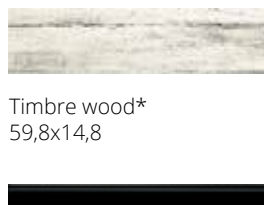
Timbre white mozaika\*  
29,8x29,8



Timbre grey  
44,8x44,8



Timbre flower\*  
59,8x14,8



Timbre wood\*  
59,8x14,8



Black 5\*  
59,8x4,5



Projekt i realizacja redNet Dom


\*produkt za dodatkową opłatą

## Płytki

## Gold

# TUBADZIN

## Touch



Touch white  
59,8x29,8



Touch mint  
59,8x29,8



Touch green  
59,8x29,8



Touch 1\*  
59,8x29,8



Touch 2\*  
59,8x29,8



Touch 3\*  
59,8x29,8



Gold Mat\*  
59,8x2,3

\*produkt za dodatkową opłatą



przykładowe użycie kolekcji



Projekt i realizacja redNet Dom

# TUBADZIN

Grand Cave



Grand Cave white STR  
59,8x59,8

Epoxy




Epoxy Graphite 2  
59,8x59,8

Torano




Torano white MAT  
59,8x59,8



Grand Cave grey STR  
59,8x59,8



Epoxy Grey 2  
59,8x59,8



Torano grey MAT  
59,8x59,8



Grand Cave graphite STR  
59,8x59,8



Epoxy Beige 2  
59,8x59,8

**Płytki**

**Gold**



# TUBADZIN

## Regal Stone



Regal Stone MAT  
59,8x59,8

## Pietrasanta



Pietrasanta MAT  
59,8x59,8

## Curio



Curio green mix C STR  
23,7x7,8



Curio green mix B STR  
23,7x7,8



Curio green mix A STR  
23,7x7,8



Curio blue mix B STR  
23,7x7,8



Curio blue mix C STR  
23,7x7,8



Curio blue mix A STR  
23,7x7,8

## Massa



Massa  
59,8x59,8



Projekt i realizacja redNet Dom



przykładowe użycie kolekcji

**PARADYZ**  
CERAMIKA


### Diamante



Diamante Colour Gres  
Szkl. Mat. Mix A 40x40



Diamante Colour Gres  
Szkl. Mat. Mix B 40x40



Diamante Colour Gres  
Szkl. Mat. Mix C 40x40

**Płytki**

**Gold**

**Wood Basic**



Wood Basic Bianco  
Gres Szkl. 20x60



Wood Basic Beige  
Gres Szkl. 20x60



Wood Basic Naturale  
Gres Szkl. 20x60



Wood Basic Brown  
Gres Szkl. 20x60

**Naturalmood**



Naturalmood Grigio  
Gres Szkl. 20x60



Naturalmood Grey  
Gres Szkl. 20x60

**Lightmood**



Lightmood Vanilla Gres Szkl.  
20x60



Lightmood Honey Gres Szkl.  
20x60




przykładowe użycie kolekcji

**Fiori**



Fiori Bianco Ściana  
30x60



Fiori Blue Ściana  
30x60



Fiori Coral Ściana  
30x60



Fiori Bianco Ściana Struktura  
30x60



Fiori Colour Mix Dekor A\*  
30x60



Fiori Colour Mix Dekor B\*  
30x60



Fiori Colour Mix Dekor C\*  
30x60



Fiori Blue Ściana Ondulato\*  
9,8x29,8




Fiori Coral Ściana Ondulato\*  
9,8x29,8

\*produkt za dodatkową opłatą



przykładowe użycie kolekcji

## Harmony



Harmony Bianco Ściana  
30x60



Harmony Gryś Ściana  
30x60



Harmony Gryś Ściana  
Patchwork\* 30x60



Harmony Bianco Ściana  
A Struktura\* 30x60



Harmony Gryś Ściana  
A Struktura\* 30x60



Harmony Gryś Ściana  
B Struktura\* 30x60



Harmony Gryś Mozaika  
Prasowana\* 29,8x29,8

\*produkt za dodatkową opłatą



przykładowe użycie kolekcji



przykładowe użycie kolekcji

**PARADYZ**  
CERAMIKA

## Sunlight



Sunlight Sand Crema  
30x60




Sunlight Sand Dark Crema  
30x60



Sunlight Sand Crema Ściana A Struktura 30x60



Sunlight Sand Dark Crema Ściana B Struktura 30x60



Sunlight Sand Crema Mozaika Prasowana\*  
29,8x29,8



Sun Sand Crema Gres Szkl. Mat.  
29,8x29,8

\*produkt za dodatkową opłatą

**Płytki**

**Gold**

**Sunlight**



Sunlight Stone Beige  
30x60



Sunlight Stone Brown  
30x60



Sunlight Stone Beige  
Ściana Dekor Geometryk  
30x60



Sunlight Stone Beige  
Ściana A Struktura  
30x60



Sunlight Stone Beige  
Mozaika Prasowana  
Hexagon\* 22x25,5



Sun Stone Brown  
Gres Szkl. Mat.  
60x60

\*produkt za dodatkową opłatą



przykładowe użycie kolekcji

## Porcelano



Porcelano Bianco Ściana  
30x60



Porcelano Blue Ściana  
30x60



Porcelano Green Ściana  
30x60



Porcelano Bianco  
Ściana Struktura 30x60



Porcelano Blue Ściana  
Dekor\* 30x60



Porcelano Green  
Ściana Dekor\* 30x60



Porcelano Blue Ściana  
Ondulato 9,8x29,8



Porcelano Green Ściana  
Ondulato 9,8x29,8



przykładowe użycie kolekcji

\*produkt za dodatkową opłatą



**Mistysand**



Mistysand Beige Ściana  
30x60



Mistysand Crema Ściana  
30x60



Mistysand Tonal Ściana\*  
30x60



Mistysand Beige Ściana  
Dekor\* 30x60



Mistysand Beige Mozaika  
Prasowana Arabeska Mix\*  
20,2x26,5



Mistysand Crema Mozaika  
Prasowana Arabeska Mix\*  
20,2x26,5



Mistico Beige Podłoga  
40x40

\*produkt za dodatkową opłatą



przykładowe użycie kolekcji

**Emily**



Emily Bianco Ściana  
30x60



Emily Crema Ściana  
30x60



Emily Beige Ściana  
30x60



Emily Grys Ściana  
30x60



Emily Bianco Ściana  
Struktura\* 30x60



Emily Crema Ściana  
Struktura\* 30x60



Emily Grys Ściana  
Struktura\* 30x60



Emily Beige Ściana  
Struktura\* 30x60



przykładowe użycie kolekcji

\*produkt za dodatkową opłatą

## Emilly



Emilly Beige Ściana  
Struktura Dekor\* 30x60



Emilly Gris Ściana  
Struktura Dekor\* 30x60



Milio Beige Podłoga  
40x40



Milio Gris Podłoga  
40x40



Emilly Beige Cigaro\*  
3x30



Emilly Gris Cigaro\*  
3x30



Uniwersalna Listwa Szklana  
Paradyż Sepia\* 2,3x60

\*produkt za dodatkową opłatą




przykładowe użycie kolekcji




przykładowe użycie kolekcji


**Modul**




Modul Bianco Ściana  
30x60



Modul Bianco Ściana\*  
A Struktura 30x60



Modul Bianco Ściana\*  
B Struktura 30x60




Modul Bianco Ściana\*  
C Struktura 30x60



Modul Grafit Ściana  
30x60



Modul Grafit Ściana\*  
A Struktura 30x60



Modul Grafit Ściana\*  
B Struktura 30x60




Modul Grafit Ściana\*  
C Struktura 30x60

\*produkt za dodatkową opłatą

## Tamoe



Tamoe Bianco Ściana Kafel  
9,8x19,8



Tamoe Gryś Ściana Kafel  
9,8x19,8



Tamoe Grafit Ściana Kafel  
9,8x19,8



Tamoe Nero Ściana Kafel  
9,8x19,8



Tamoe Bianco Ściana Kafel\*  
9,8x29,8




Tamoe Gryś Ściana Kafel\*  
9,8x29,8



Tamoe Grafit Ściana\*  
Kafel 9,8x29,8



Tamoe Nero Ściana\*  
Kafel 9,8x29,8



Tamoe Bianco London\*  
5x19,8



Tamoe Bianco Cygaro\*  
2,5x19,8



Tamoe Bianco Ściana  
Kafel 9,8x9,8



Tamoe Gryś Ściana  
Kafel 9,8x9,8



Tamoe Grafit Ściana  
Kafel 9,8x9,8



Tamoe Nero Ściana  
Kafel 9,8x9,8

\*produkt za dodatkową opłatą




przykładowe użycie kolekcji

**Modern**



Modern Bianco  
Gres Szkl. Struktura  
9,8x19,8



Modern Nero Gres  
Szkl. Struktura  
19,8x19,8



Modern Bianco Gres  
Szkl. Struktura Octagon\*  
19,8x19,8




Modern Nero Gres  
Szkl. Struktura Octagon\*  
19,8x19,8



Modern Gres Szkl.  
Struktura Motyw A  
19,8x19,8



Modern Gres Szkl.  
Struktura Motyw B  
19,8x19,8



Modern Gres Szkl.  
Struktura Motyw C  
19,8x19,8



Modern Gres Szkl.  
Struktura Motyw D  
19,8x19,8



Modern Gres Szkl.  
Struktura Motyw E  
19,8x19,8




Modern Gres Szkl.  
Struktura Motyw F  
19,8x19,8



przykładowe użycie kolekcji

\*produkt za dodatkową opłatą

**Synergy**




Synergy Bianco Ściana  
30x60



Synergy Bianco Ściana  
A Struktura 30x60



Synergy Bianco Ściana  
B Struktura 30x60



Synergy Nero Ściana  
30x60



Synergy Nero Ściana  
A Struktura 30x60



Synergy Nero Ściana  
B Struktura 30x60



Projekt i realizacja redNet Dom



Projekt i realizacja redNet Dom

## Synergy



Synergy Bianco Inserto\*  
30x60



Synergy Colour Inserto Mix\*  
30x60



Synergy Beige Ściana  
30x60



Synergy Coral Ściana  
30x60



Synergy Blue Ściana  
30x60



Synergy Beige Ściana  
A Struktura 30x60



Synergy Coral Ściana  
A Struktura 30x60



Synergy Blue Ściana  
A Struktura 30x60

\*produkt za dodatkową opłatą



**Dado Ceramica**



Gare Du Nord Graffito mat  
60x60



Gare Du Nord Grey mat  
60x60



Gare Du Nord Light Grey mat  
60x60

**Argenta**



Powder Decor Cold mat  
60x60



Powder Decor Warm mat  
60x60

**Energy**



Energy  
60x60



Projekt i realizacja redNet Dom




Projekt i realizacja redNet Dom

### Fontana



White Matt  
60x60



White Shine  
30x90



Exedra White  
30x90

### Atelier




Atelier Beige  
23,3x120




Atelier Natural  
23,3x120

### Blanco



Brillo  
30x60



Mate  
30x60

Chcesz zobaczyć  
więcej materiałów  
wykończeniowych?

Zapytaj naszego  
projektanta.



Projekt i realizacja redNet Dom



Projekt i realizacja redNet Dom

**ceramika i armatura**



przykładowe użycie kolekcji

KLUDI 



Pure&Style



Zenta



Pure&Easy white



Pure&Style



Zenta



Pure&Easy white



Pure&Style



Zenta



Pure&Easy white

**Ceramika i armatura**

**Gold**

KLUDI 



DualShower



Freshline



Freshline



Freshline



Freshline



przykładowe użycie kolekcji



Projekt i realizacja redNet Dom

**GROHE**



Tempesta



Eurostyle



Eurostyle



Eurostyle

**Ceramika i armatura**

**Gold**



# hansgrohe



Novus



Focus



Crometta



Novus



Focus



Crometta



Novus



Focus



przykładowe użycie kolekcji



cersanit



Colour



Colour  
50, 60



Colour  
50, 60

Projekt i realizacja redNet Dom

**Ceramika i armatura**

**Gold**

cersanit



Carina



Carina  
50, 55, 60, 70



Lara  
60 biała



Lara  
60 orzech



Projekt i realizacja redNet Dom



przykładowe użycie kolekcji

**KOLO**



Nova Pro



Nova Pro  
50, 55, 60, 65



Nova Pro  
60

**Ceramika i armatura**

**Gold**

# KOLO



Style



Style  
50, 55, 60



Projekt i realizacja redNet Dom



Projekt i realizacja redNet Dom

**Roca**



Gap



Meridian



Gap  
50, 55, 60



Meridian  
45, 50

**Ceramika i armatura**

**Gold**

# Roca KOLO



Gap  
42, 60



Gap  
55



Gap  
55, 70



Diverta  
50



Diverta  
55



Nova Pro  
55, 60



Nova Pro  
55x45



Variform



Variform



Projekt i realizacja redNet Dom



Technic GT



Elegant



Elegant



Elegant



Eclipse




Eclipse



Eclipse



Rapid SL



Play



Play



Play



Skate Cosmopolitan



Skate Cosmopolitan



Skate Cosmopolitan



cersanit



Flavia



Korat



Projekt i realizacja redNet Dom



Projekt i realizacija redNet Dom

**KOLO**

**Roca**



Nova Pro



Easy



Nova Pro



Modo



Modo


**Ceramika i armatura**

**Gold**

# KOLO



Geo  
80, 90



Geo  
80, 90



Pacyfik  
80, 90



Pacyfik  
80, 90



Projekt i realizacja redNet Dom



Projekt i realizacja redNet Dom

  
**NOVELLINI**



Kali  
80, 90



Kali  
80, 90



Kali  
80, 90



Kali  
80, 90

**Ceramika i armatura**

**Gold**




New Varia Black  
80, 90



New Varia Black  
80, 90



New Praktic  
80, 90



New Praktic  
80, 90



New Komfort Black  
80, 90



Prime  
80, 90



New Cantare  
80, 90



New Cantare  
80, 90



Columbus  
80, 90



Projekt i realizacja redNet Dom

radaway 



Torrenta  
80, 90



Torrenta  
80, 90



Doros  
80, 90



Doros  
80, 90



Delos  
80, 90



Delos  
80, 90

**Ceramika i armatura**

**Gold**



Essenza  
100, profil złoty




Essenza  
100, profil biały



Modo  
100 z wieszakiem, profil chrom



Modo  
100 z wieszakiem,  
profil czarny



Modo  
100



Doros



Doros



Doros

Chcesz zobaczyć  
więcej materiałów  
wykończeniowych?

Zapytaj naszego  
projektanta.



Projekt i realizacja redNet Dom



Projekt i realizacja redNet Dom



drzwi



Carla 10



Carla 20



Carla 30



Carla 40



Rivia 10



Rivia 60



Rivia 70



Rivia 80



Rivia 100

Dostępne okleiny: kolorystyka według założeń pakietu

**DRE**



Premium 0



Premium 1



Premium 2



Premium 3



Premium 12

Dostępne okleiny: kolorystyka według założeń pakietu



Projekt i realizacja redNet Dom



Auri 0



Auri 1



Auri 2



Auri 3



Auri 4



Auri 5



Auri 6



Auri 7



Auri 8

Dostępne okleiny: kolorystyka według założeń pakietu



Binito 10



Binito 20



Binito 30



Dre



Binito 60



Binito 70



Binito 80



Binito 90

Dostępne okleiny: kolorystyka według założeń pakietu



Projekt i realizacja redNet Dom



Fit F.2



Fit F.6



Fit G.2



Fit G.5



Fit H.4



Fit G.3



Fit H.1



Fit H.3



Fit G.0



Fit H.0

Dostępne okleiny: kolorystyka według założeń pakietu



Line B.1



Line C.1



Line C.1



Line E.1



Line F.1



Line G.1



Line H.1

Dostępne okleiny: kolorystyka według założeń pakietu



Projekt i realizacja redNet Dom



Projekt i realizacja redNet Dom

**PORTA**  
DRZWI



CPL 1.1



CPL 1.2




CPL 1.3



Verte Home B.1



Verte Home B.2



Verte Home B.5

Dostępne okleiny: kolorystyka według założeń pakietu

**Drzwi**

**Gold**





Verte Home C.0



Verte Home C.1



Verte Home C.2



Verte Home C.3



Verte Home C.4



Verte Home C.5

Dostępne okleiny: kolorystyka według założeń pakietu



Projekt i realizacja redNet Dom



Verte Home D.0



Verte Home D.1



Verte Home D.2



Verte Home D.3



Verte Home D.4



Verte Home D.5



Verte Home D.6



Verte Home D.7

Projekt i realizacja redNet Dom

Dostępne okleiny: kolorystyka według założeń pakietu



Verte Home G.0



Verte Home G.1



Verte Home G.2



Verte Home G.3



Verte Home G.4



Verte Home H.0



Verte Home H.1



Verte Home H.2



Verte Home H.3



Verte Home H.4



Verte Home H.5

Dostępne okleiny: kolorystyka według założeń pakietu



Projekt i realizacja redNet Dom



Verte Home J.0



Verte Home J.1



Verte Home J.2



Verte Home J.4



Verte Home J.5



Verte Home J.6

Dostępne okleiny: kolorystyka według założeń pakietu



Verte Home L.0



Verte Home L.1



Verte Home L.2



Verte Home L.3



Verte Home N.0



Verte Home N.1



Verte Home N.2



Verte Home N.3

Dostępne okleiny: kolorystyka według założeń pakietu



Projekt i realizacja redNet Dom



Projekt i realizacja redNet Dom

**Si APRE**  
KLAMKI-MEDEOBIA

**infinity line**



Foster IN



Wenus



Foster Bi



Maxim



Modern Fit



Carlo



Demo



Cosmo



Medea Fit

Chcesz zobaczyć  
więcej materiałów  
wykończeniowych?

Zapytaj naszego  
projektanta.

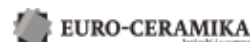
**Klamki**

**Gold**



Projekt i realizacja redNet Dom

## Nasi partnerzy





# Skontaktuj się z nami



## Adres:

redNet Dom Sp. z o.o.  
ul. Marcina Flisa 4,  
02-247 Warszawa

redNet Dom Sp. z o.o.  
ul. Bukowińska 2 lok. U5  
02-703 Warszawa

redNet Dom Sp. z o.o.  
ul. Markowska 22 lok. U7  
03-742 Warszawa

redNet Dom Sp. z o.o.  
ul. Nowa 23  
25-376 Kielce

redNet Dom Sp. z o.o.  
ul. Słomiana 14/ U2  
30-316 Kraków

redNet Dom Sp. z o.o.  
ul. Kamiennogórska 9/U5  
60-179 Poznań


redNet Dom Sp. z o.o.  
ul. Jesionowa 22/10.5  
piętro: 10  
40-158 Katowice

redNet Dom Sp. z o.o.  
ul. Przyjaźni 6 lok. 8  
53-030 Wrocław



## Kontakt:

+48 506 046 000  
bok@rednetdom.com



## www:

rednetdom.pl  
facebook.com/redNetDom  
instagram.com/rednet\_dom

REDNET  
DOM